

**Què
proposes
per Reus?**

750.000€
en inversions

*Pressupostos
participatius
2019*



participa.reus.cat

i al teu Centre Cívic

Reus Participa



AJUNTAMENT DE REUS
Regidoria de Participació,
Ciutadania i Transparencia



Informe de resultats de l'avaluació del procés



AJUNTAMENT DE REUS

**Reus
Participa**

Març 2019

ASPECTES METODOLÒGICS	3
AVALUACIÓ DE DIFERENTS ASPECTES DEL PROCÉS	9
AVALUACIÓ DE LA PLATAFORMA PARTICIPA.REUS.CAT	15
VALORACIÓ GLOBAL DELS PRESSUPOSTOS PARTICIPATIUS I PROPOSTES DE MILLORA	19

ASPECTES METODOLÒGICS

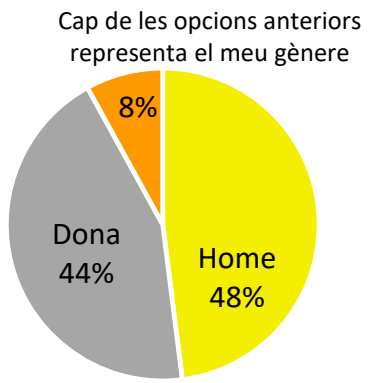
El present informe recull els principals resultats de la *consulta d'avaluació del procés de participació* que es va dur a terme durant el mes de febrer de 2019, un cop finalitzat el procés participatiu.

La consulta es va portar a terme a través de l'aplicatiu d'enquestes de la mateixa plataforma **participa.reus.cat**. La consulta era oberta a qualsevol persona que estigués registrada a la plataforma o que es registrés en aquell moment. Les persones havien de ser major de 14 anys i estar empadronades a Reus, que eren els requisits que es demanaven per a poder participar en el procés dels Pressupostos Participatius.

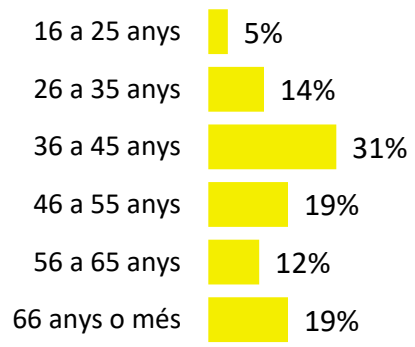
Univers	Àmbit geogràfic	Treball de camp
Homes i dones empadronats/des a Reus a partir de 14 anys	Reus	Del 4 al 28 de febrer de 2019
Mostreig	Grandària de la mostra	Recollida d'informació
Sense mostreig. Oberta a qualsevol persona empadronada a Reus que forma part de l'Univers.	172 persones	Administració d'un qüestionari online a través de la plataforma participa.reus.cat

Descripció de la mostra

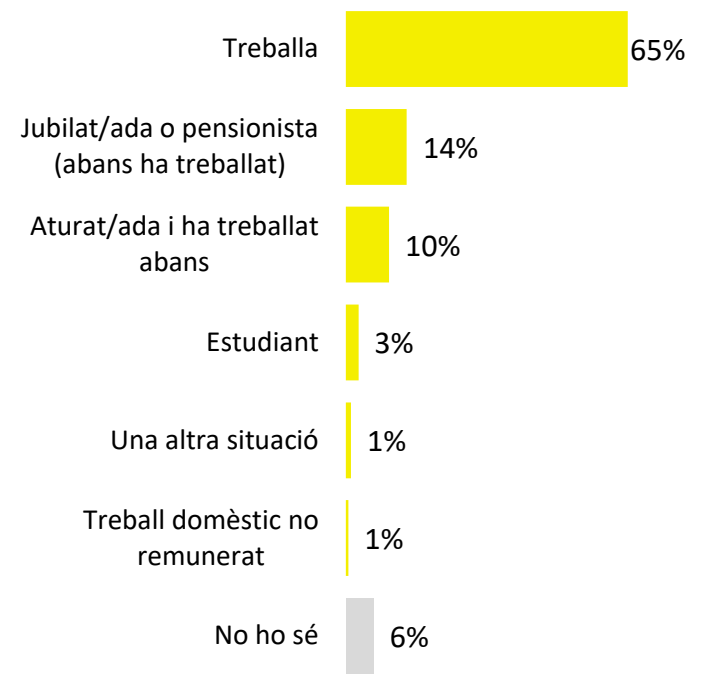
▪ GÈNERE



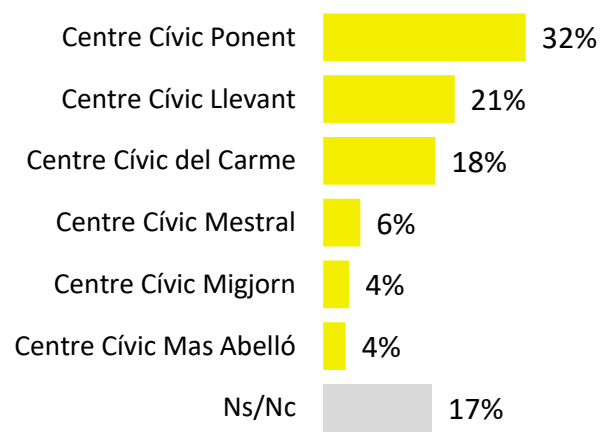
▪ EDAT



▪ SITUACIÓ LABORAL

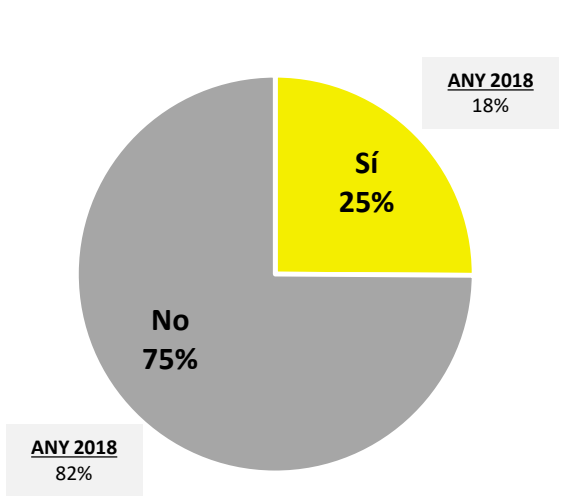


▪ CENTRE CÍVIC MÉS PROPER A CASA SEVA?

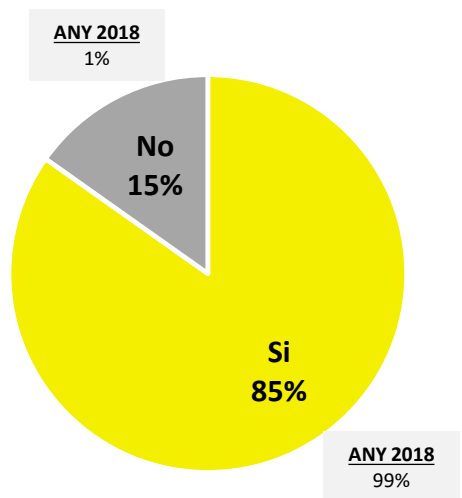


Descripció de la mostra segons participació al procés

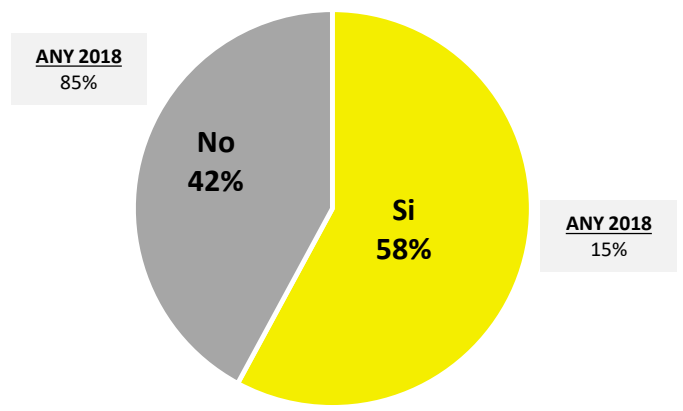
▪ HA PRESENTAT O HA PARTICIPAT EN LA REDACCIÓ D'UNA PROPOSTA?



▪ HA PARTICIPAT A LA FASE DE VOTACIÓ?



▪ AMB ANTERIORITAT ALS PRESSUPOSTOS PARTICIPATIUS, HAVIA PARTICIPAT VOSTÈ EN ALGUN PROCÉS PARTICIPATIU DE REUS?

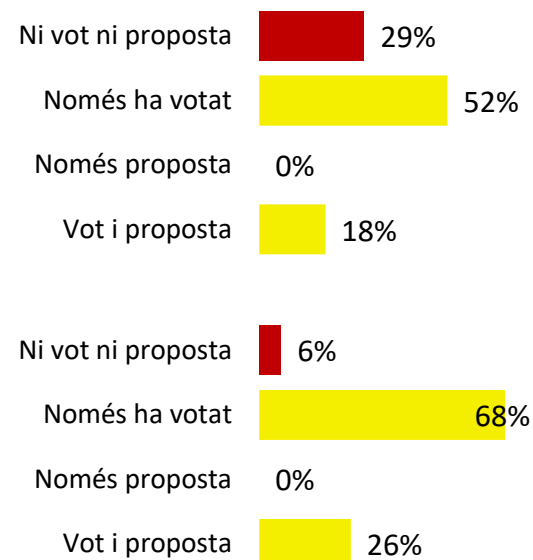
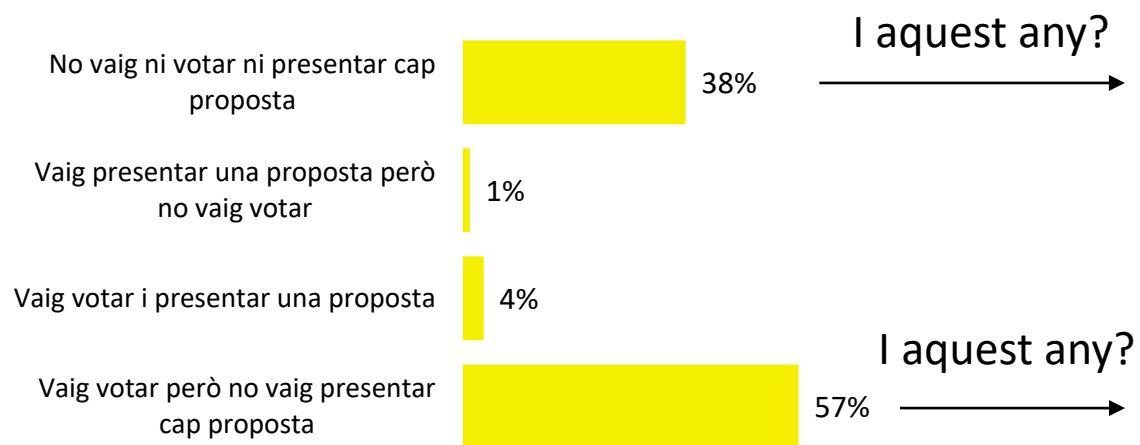


La majoria de les persones que han valorat el procés han estat votants i 1 de cada 4 ha presentat proposta. L'any 2018 la gran majoria dels participants eren nous a la participació, només un 15% havien participat prèviament en algun procés participatiu anterior. Aquest any ja hi ha més de la meitat que han participat amb anterioritat en un procés participatiu.

Dades any 2018

Descripció de la mostra segons participació al procés

RESPECTE ALS PRESSUPOSTOS PARTICIPATIUS DE L'ANY ANTERIOR...



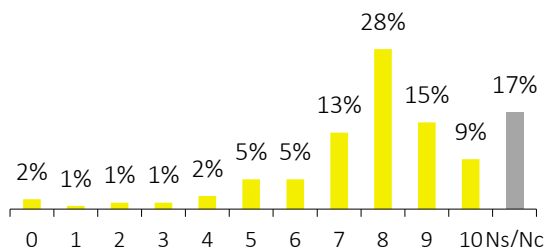
Gairebé 4 de cada 10 persones consultades, no van ni votar ni presentar cap proposta l'any passat, per tant són noves en els pressupostos participatius. D'aquestes, la majoria només han votat, però un 18% també han fet propostes.

També cal destacar que de les persones que l'any passat **només van votar**, una quarta part **aquest any també han fet propostes**.

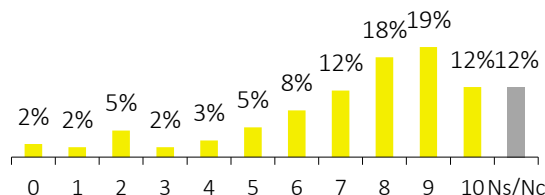
AVALUACIÓ DE DIFERENTS ASPECTES DEL PROCÉS

Valoració d'aspectes del procés (I)

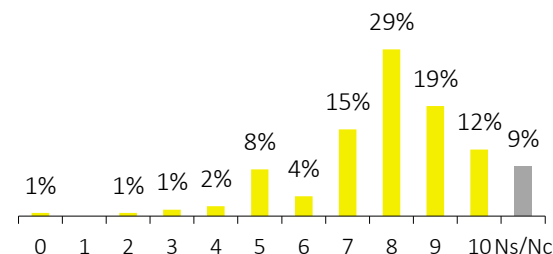
CLARETAT DE LES BASES



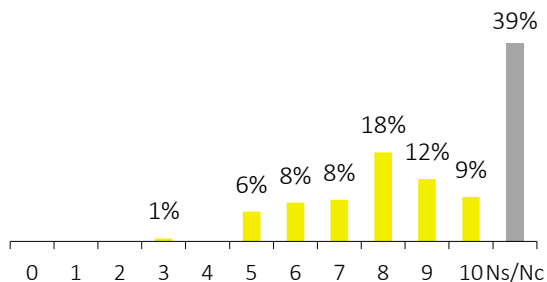
FACILITAT PER PARTICIPAR



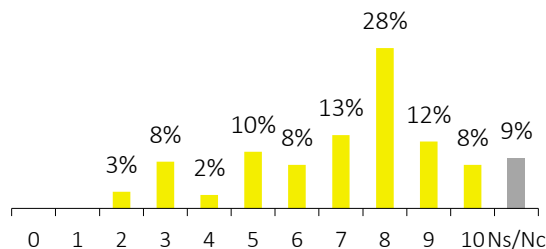
INFORMACIÓ REBUDA



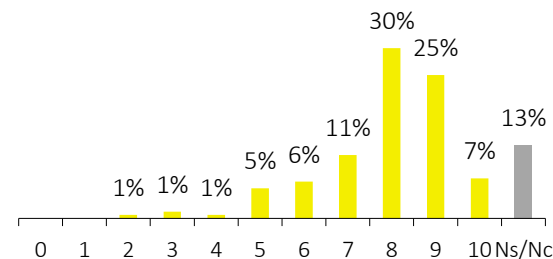
PUNTS DE PARTICIPACIÓ



CAMPANYES DE DIFUSIÓ



CALENDARI

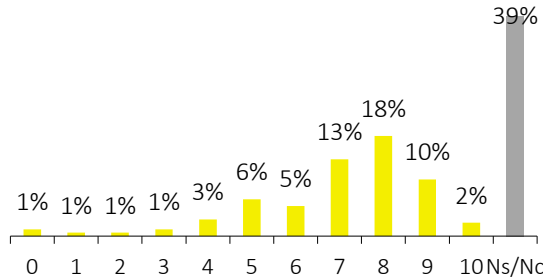


Bona valoració de la majoria dels aspectes, amb poca incidència de valoracions per sota del 5.

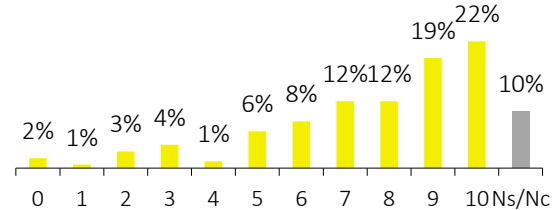
Com l'any anterior hi ha un alt percentatge de no valoració dels punts de participació.

Valoració d'aspectes del procés (II)

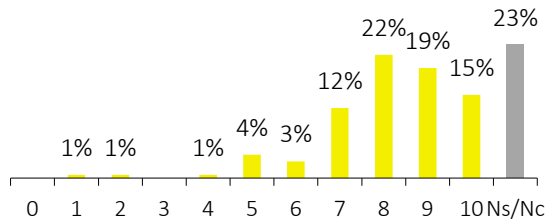
PRESENTACIÓ PÚBLICA DE PROJECTES



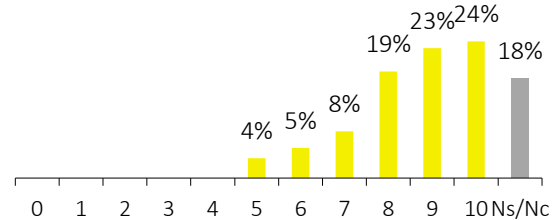
BAIXA L'EDAT MÍNIMA DE 16 A 14 ANYS



TALLERS DE PROPOSTES DE CIUTAT



PUNTS DE VOTACIÓ ITINERANTS



Bona valoració de les novetats d'aquest any, destacant que no hi ha cap persona que li doni una valoració per sota del 5 a la creació de punts de votació itinerants.

Valoració d'aspectes del procés (III)

COM VALORA ELS DIFERENTS ASPECTES DEL PROCÉS PARTICIPATIU?

Nota: el percentatge que falta fins arribar al 100% és dels consultats que no han valorat

	Valoracions positives (7-10)	Valoracions neutres (5-6)	Valoracions negatives (0-4)	Ns/Nc	Valoració mitjana (0-10)	Valoració 2018 i diferència
Creació de punts de votació itinerants	74%	9%	0%	17%	8,50	No avaluat al 2018
Tallers participatius de propostes de ciutat	68%	7%	2%	23%	8,11	No avaluat al 2018
Calendari de tot el procés participatiu	73%	12%	6%	13%	7,86	7,92 -0,06
Punts de participació (centres cívics, mercat,...)	47%	13%	1%	39%	7,77	7,57 +0,20
Informació rebuda durant tot el procés participatiu	75%	12%	4%	9%	7,72	7,35 +0,37

Notes de més de 8 en dues de les novetats d'aquest any: els punts de votació i els tallers de creació de propostes de ciutat. Lleugera millora en quant als punts de participació i la informació rebuda, arribant gairebé al 8 de nota mitjana.

Dades any 2018

Valoració d'aspectes del procés (IV)

COM VALORA ELS DIFERENTS ASPECTES DEL PROCÉS PARTICIPATIU?

Nota: el percentatge que falta fins arribar al 100% és dels consultats que no han valorat

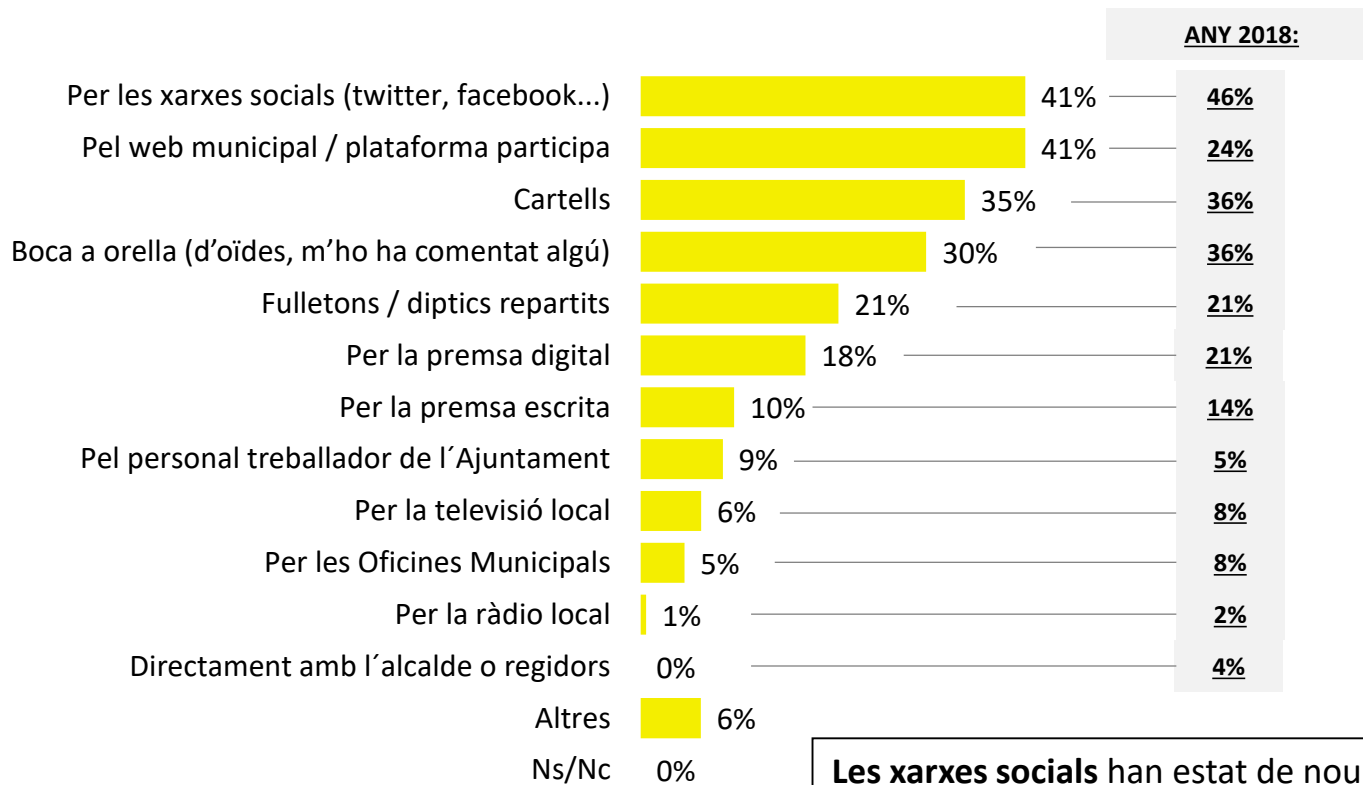
	Valoracions positives (7-10)	Valoracions neutres (5-6)	Valoracions negatives (0-4)	Ns/Nc	Valoració mitjana (0-10)	Valoració 2018 i diferència
Baixar l'edat mínima de 16 a 14 anys	65%	7%	2%	10%	7,51	No avaluat al 2018
Claredat de les bases del procés participatiu	66%	10%	7%	17%	7,43	7,89 -0,46
Facilitat per participar (propostes, votacions,...)	61%	14%	14%	12%	7,09	7,40 -0,31
Presentació pública dels projectes	43%	12%	6%	39	6,97	No avaluat al 2018
Campanyes de difusió del Pressupostos Participatius	60%	18%	14%	9%	6,92	6,59 +0,33

La nota més baixa se l'emporta de nou aquest any la campanya de difusió, tot i això, ha pujat gairebé fins al 7 de nota mitjana. La claredat de les bases i la facilitat per a participar han baixat la seva nota mitjana respecte a l'any anterior però es mantenen en la franja del notable.

Dades any 2018

Canals d'informació

▪ **A TRAVÉS DE QUIN/S CANAL/S S'HA ASSABENTAT VOSTÈ DEL PROCÉS DE PRESSUPOSTOS PARTICIPATIUS? ***



Les xarxes socials han estat de nou el principal sistema per assabentar-se de que s'estaven fent els pressupostos participatius. El **web municipal i la plataforma** són el principal canvi respecte a l'anterior consulta, passant del 24 al 41%. **Cartells i boca-orella** també han estat molt esmentats.

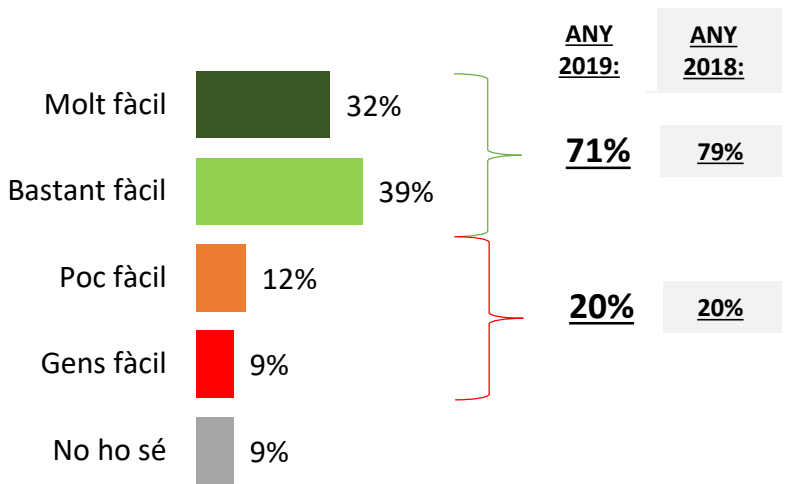
Dades any 2018

* El % suma més de 100 perquè es podia donar més d'una resposta

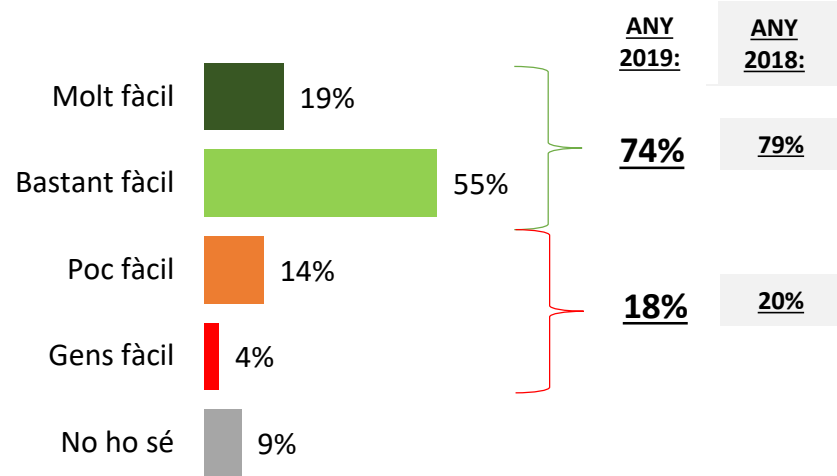
AVALUACIÓ DE LA PLATAFORMA PARTICIPA.REUS.CAT

Facilitat d'ús de la plataforma (I)

▪ REGISTRAR-ME HA ESTAT.....



▪ BUSCAR INFORMACIÓ HA ESTAT.....

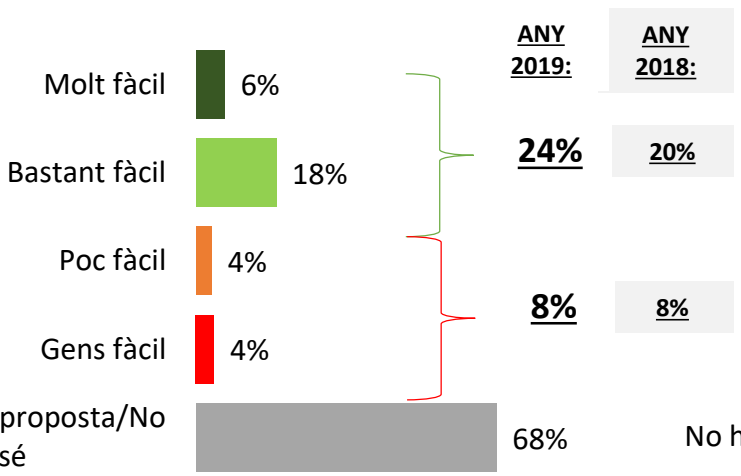


Alta **percepció de facilitat** tant en el registre com en la recerca d'informació. No obstant, ha baixat lleugerament la percepció de facilitat respecte al 2018.

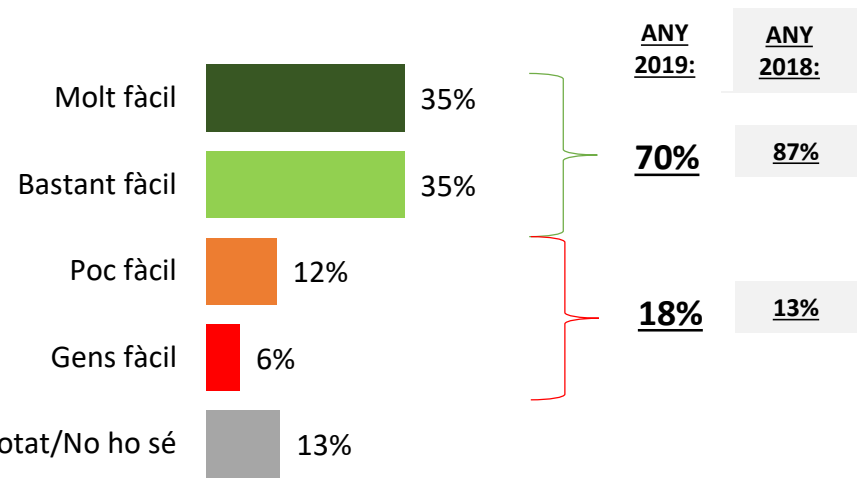
Dades any 2018

Facilitat d'ús de la plataforma(II)

▪ FER UNA PROPOSTA HA ESTAT.....



▪ VOTAR HA ESTAT

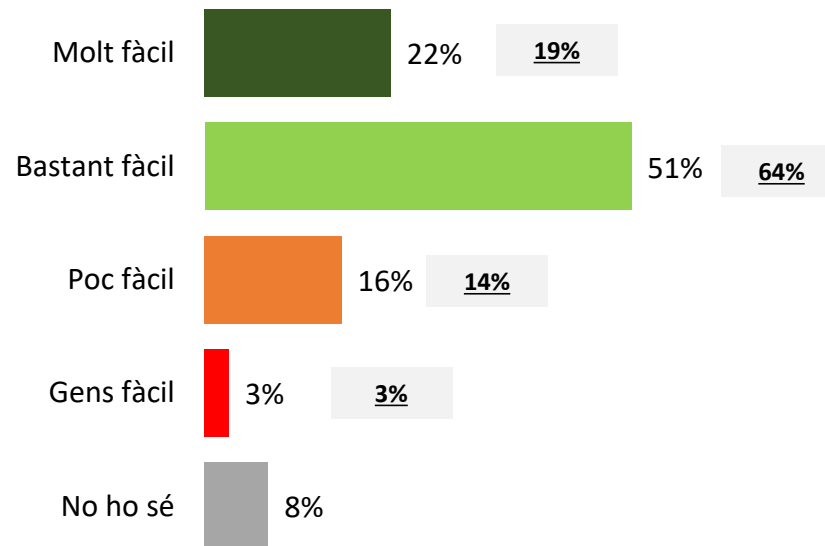


La facilitat per votar és la que més ha baixat respecte l'any anterior, augmentant 5 punts aquells qui pensen que és poc o gens fàcil fer-ho.

Dades any 2018

Facilitat d'ús de la plataforma(III)

▪ EN GENERAL L'ÚS DE LA PLATAFORMA HA ESTAT....



En general, tal i com passava a l'any 2018, **l'ús de la plataforma s'ha percebut com a fàcil o molt fàcil** per la majoria dels qui han respost la consulta. Comparativament amb l'any anterior no hi ha gaires diferències.

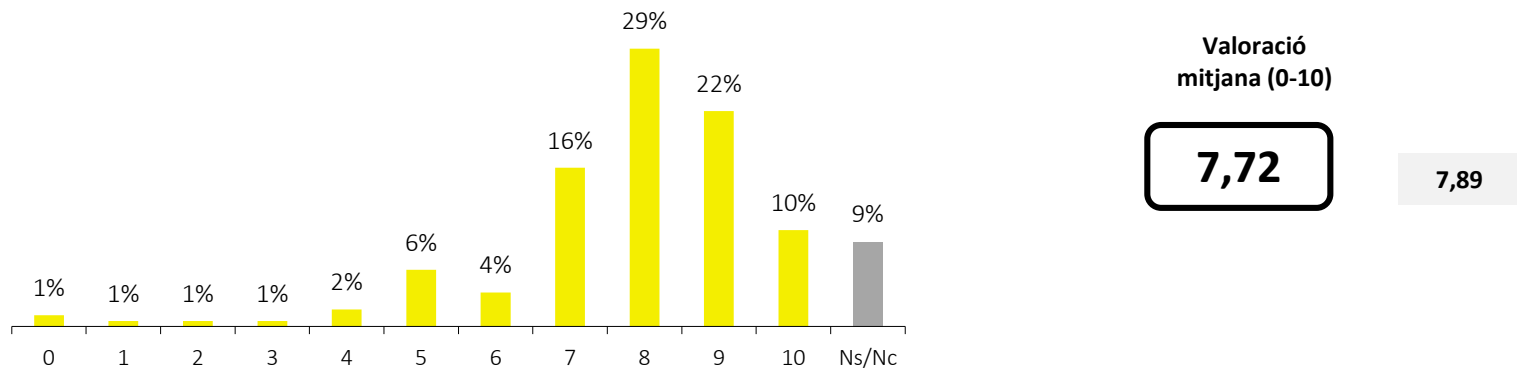
Cal tenir sempre en consideració que la consulta s'ha desenvolupat dins de la mateixa plataforma i per aquest motiu hi ha el biaix de que aquells qui han respost són usuaris de la mateixa.

Dades any 2018

**VALORACIÓ GLOBAL DELS PRESSUPOSTOS PARTICIPATIUS I
PROPOSTES DE MILLORA**

Valoració general dels pressupostos participatius

- EN TERMES GENERALS, DEL 0 AL 10, LA SEVA VALORACIÓ DELS PRESSUPOSTOS PARTICIPATIUS ÉS DE

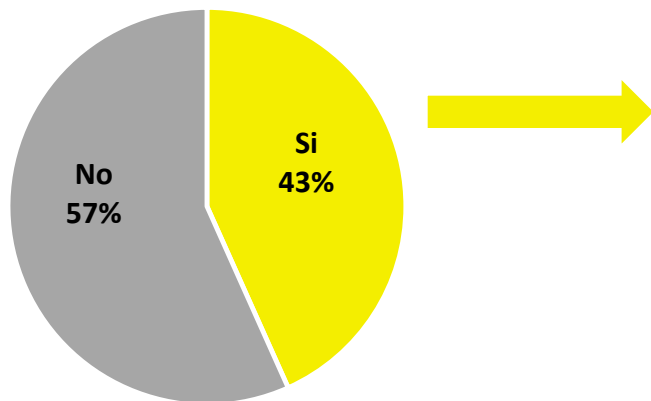


Bona valoració general dels pressupostos participatius amb una nota al voltant del 8 sobre 10. La nota del 2019 és molt semblant a l'obtinguda l'any 2018. Per perfils no existeixen diferències estadísticament significatives.

Dades any 2018

Propostes de millora

▪ FAN PROPOSTES DE MILLORA



La majoria de les persones no han esmentat cap millora. Com ja passava l'any anterior, entre les més esmentades estan les relatives a millorar la difusió, ja sigui per xarxes socials i bustiades.

Aquest any tornen a aparèixer propostes relacionades amb les millores de la plataforma com ara la dificultat del registre, la dificultats a l'hora de votar i també a la manca d'usabilitat quan es feia servir des del mòbil.

▪ PROPOSTES DE MILLORA *

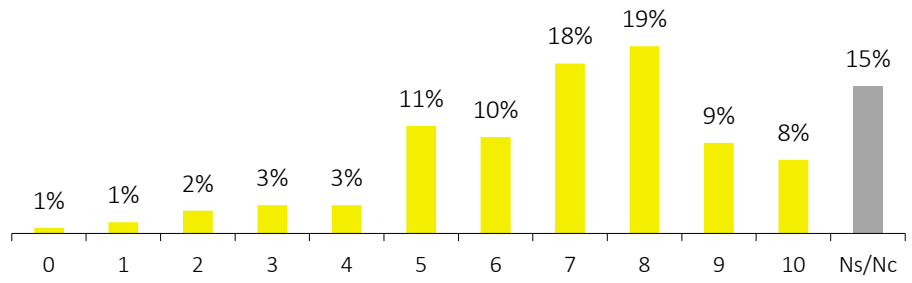


* El % suma més de 43% perquè es podia donar més d'una resposta.

LA PARTICIPACIÓ A REUS

Valoració de la participació a la ciutat

- EN TERMES GENERALS, DEL 0 AL 10, COM D'ADEQUADES CONSIDERA QUE SÓN LES POLÍTIQUES DE PARTICIPACIÓ CIUTADANA A LA CIUTAT DE REUS?



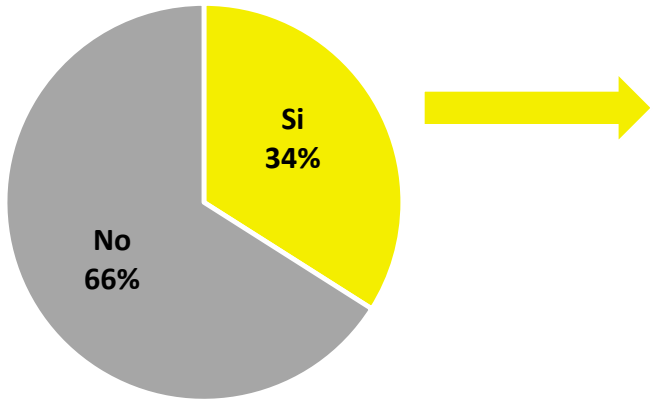
Valoració mitjana (0-10)

6,83

Les polítiques de participació ciutadana són valorades amb un 6,83%, assolint gairebé un notable.

Millores respecte a la participació ciutadana

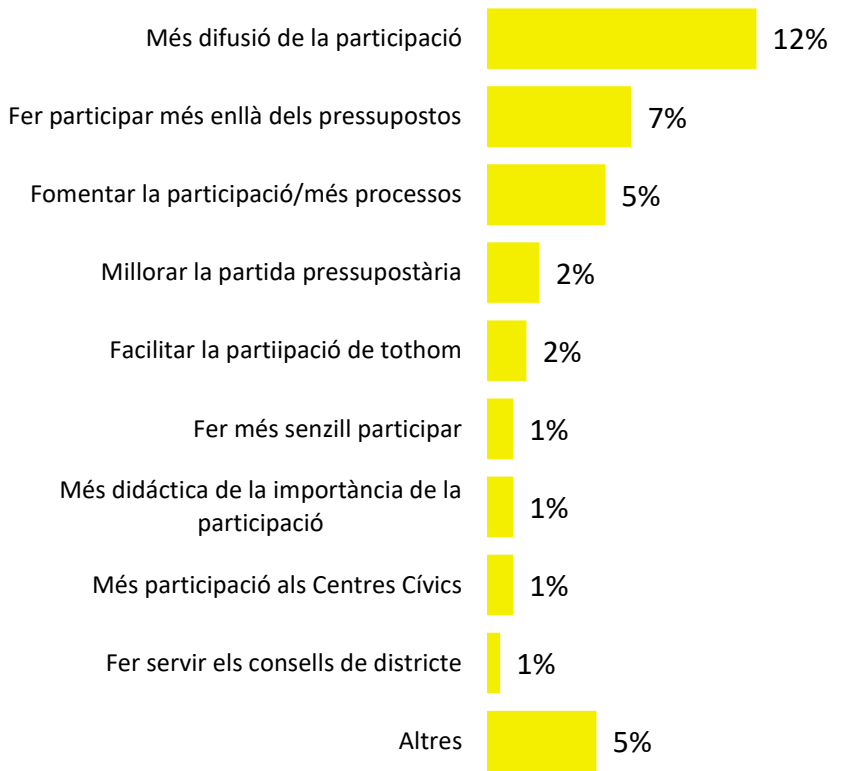
▪ **ESMENTEN MILLORES**



La majoria de les persones no han esmentat cap proposta de millora. El principal tema esmentat és el relacionat amb la difusió de tots els processos participatius, fent incidència a que puguin arribar als barris.

Un aspecte que també ha estat esmentat és la necessitat d'ampliar la participació més enllà dels pressupostos participatius, fent més processos i fent participar més a la gent.

▪ **QUINS ASPECTES CREU QUE ES PODRIEN MILLORAR RESPECTE A LA PARTICIPACIÓ CIUTADANA DE REUS?**



• El % suma més de 34% perquè es podia donar més d'una resposta.


Pressupostos
participatius
2019

Regidoria de
Participació,
Ciutadania i
Transparència

Reus Participa



AJUNTAMENT DE REUS
Regidoria de Participació,
Ciutadania i Transparència



Remodelar!